


Erasmus en Bretagne Mars 2022



Lambert

Lara

6p vente



Table des matières

1. Avant le départ	3
2. Le départ	3
3. Mon endroit de stage	3
3.1. L'organigramme	4
3.2. Mes tâches dans le magasin	5
3.2.1. Première semaine.....	5
3.2.2. Deuxième semaine.....	8
4. Le weekend	8
5. La dernière soirée	9
6. Le retour	10
7. Mon avis par rapport à l'expérience vécue	10
7.1. Positif	10
7.2. Négatif	10

1. Avant le départ

Avant le départ, nous avons dû passer une audition qui consistait à se présenter et à partager notre motivation pour partir en Bretagne devant un jury. Ce jury sélectionnait les personnes motivées et les plus aptes à partir.

2. Le départ

Notre séjour en Bretagne a eu lieu du 6 au 18 mars.

Le premier jour, nous sommes partis de l'école vers 8h40 et nous sommes arrivés vers 18h sur le lieu du gîte.

Arrivés au gîte, nous avons déchargé les 2 voitures et nous avons rangé toutes les provisions à leur place.

Ensuite, nous avons mangé tous ensemble un bon petit repas et nous avons profité d'une belle petite soirée.

3. Mon endroit de stage

Durant notre séjour de 2 semaines en Bretagne, mon stage était chez Gifi.

Je vais expliquer 1 semaine de travail car c'est une semaine type et j'ai été amenée à faire les mêmes tâches durant les 2 semaines.

Gifi est un magasin dans lequel on trouve de tout (meubles, vaisselle, accessoires de jardin, maquillage...). Aussi, ce Gifi est un Manda (une entreprise dans une entreprise).

La surface de vente du magasin fait 1990 m² et 600m² de réserve.

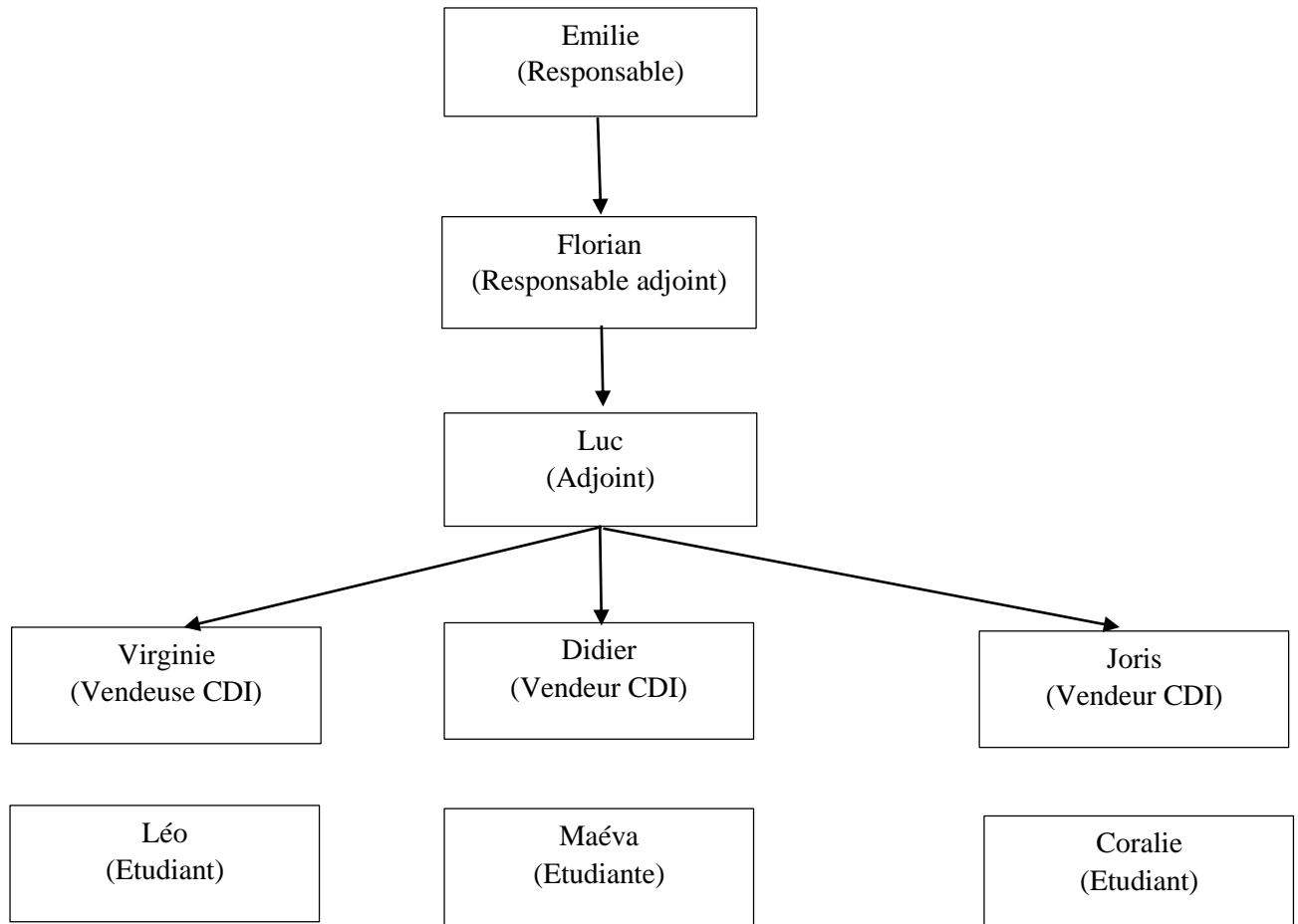


Illustration 1 : « Le devant du magasin »



Illustration 2 : « Le plan de magasin »

3.1. L'organigramme



3.2. Mes tâches dans le magasin

3.2.1. Première semaine

La première semaine, j'ai travaillé avec Elisa.

Le 7 mars, notre premier jour de stage, nous devions tous être prêts pour 8h30 pour pouvoir être dans la voiture et déposer chacun d'entre nous dans son lieu de travail.

Arrivées au travail, nous avons fait connaissance avec l'équipe (dans laquelle nous avons été bien accueillies) et, après, nous avons commencé à travailler.

Ce premier jour, nous avons commencé par faire des étiquettes de prix dans un des rayons du magasin : « rangement de vêtements ».



Illustration 3 : « Etiquette de prix rayon rangement de vêtements »

Après, nous avons eu notre pause de 1h30.

En revenant de notre pause, nous avons appris à refaire : « rayon meubles ». Nous étions munies d'une feuille que nous devions suivre pour le rangement des articles + un scan pour faire leurs étiquettes de prix.




Illustration 4 : « Etalage dans le rayon meuble »

Avant



Après



Etiquette de prix



Illustration 5 : « Etiquette de prix »

Nous avons eu fini à 18h le travail et les profs sont venus nous rechercher pour rentrer au gîte. On a pris un bon petit repas et nous avons fait une soirée conviviale avec des jeux de société.

Deuxième jour de stage, nous avons fait des étiquettes de prix et nous avons aussi refait un rayon, le « rayon carnaval et anniversaire », et nous avons affiché les prix.

Avant



Après



Avant



Après



Illustration 6 : « Nouveau rayon carnaval »

À 18h, les profs sont venus nous chercher et, ensuite, nous avons mangé. Après le repas, nous avons fait une petite soirée conviviale.

Le troisième jour de stage, nous avons organisé le stock « carnaval » dans son rayon + refaire le rayon « ballons » et les étiquettes des articles. Et nous avons aussi rangé toutes les broches à leurs places.

Après cette petite journée, nous sommes rentrés et nous avons pris l'apéro. Ensuite, on a mangé le petit repas et on a joué à des jeux de société.

Le quatrième jour, nous avons commencé à balayer le magasin pour que tout soit propre. Ensuite, nous avons fait un peu le rangement des articles qui se trouvaient en caisse et le balisage des premiers prix.



Illustration 7 : « Balisage de premier prix »

À la fin de la journée, nous sommes rentrés et nous avons mangé. Ensuite, on a fait une petite soirée jeux de cartes.

Le vendredi, nous avons travaillé à part et j'ai fait du changement d'étiquettes dans le rayon « animaux » et dans le rayon « vélo ». Ce changement avait pour but de trier les articles qui seraient renvoyés à la fin de la saison. Les articles ayant une étiquette jaune sont les articles saisonniers qui ne sont vendus que quelques mois sur l'année. Grâce à cette étiquette, les employés gagnent du temps lorsqu'il faut remballer les articles car il savent déjà quelles références sont concernées.



Illustration 8 : « Etiquette de prix »

En fin de journée, nous avons fait une belle petite soirée avec apéro et jeux de société pour le début du weekend.

3.2.2. Deuxième semaine

La deuxième semaine s'est déroulée comme la première. J'ai rangé des rayons, j'ai refait d'autres rayons, j'ai fait du nettoyage, j'ai réalisé des étiquettes de prix et j'ai fait du réassort. La grosse différence, c'est que Elisa n'était plus avec moi car elle a changé de lieu de stage. Personnellement, je préfère travailler en équipe et je m'entends bien avec Elisa alors j'ai préféré quand elle était avec moi.

4. Le weekend

Les agriculteurs sont revenus au gîte pour passer le weekend avec nous.

Samedi, nous avons été tous ensemble visiter une île qui est « l'île de Bréhat »

Nous avons fait le tour de l'île et nous avons fait un petit tour en bateau avec de magnifiques paysages. Ce jour-là, nous avons fait un pique-nique avec des sandwich achetés sur l'île. J'ai adoré cette journée car j'ai trouvé que les paysages étaient vraiment très beaux. La promenade en bateau était très chouette, mais il y avait beaucoup de vent alors il faisait froid. Heureusement qu'il n'a pas plu car nous avons marché beaucoup sur l'île et c'était agréable sous le soleil.





Illustration 9 : « Photos de l'île de Bréhat »

Ensuite, nous avons pris la route pour le retour et nous nous sommes arrêtés pour un moment de temps libre dans quelques magasins.

Après, nous avons été nous changer pour aller au restaurant tous ensemble. C'était un restaurant avec de la cuisine traditionnelle française. Nous avons pu choisir à la carte ce que nous voulions manger. J'ai trouvé que c'était très bon, mais que les quantités dans les assiettes étaient un peu petites pour ceux qui n'avaient pas pris d'entrée.

Le dimanche, nous avons passé toute l'après-midi au bowling. J'ai bien aimé cette activité parce que c'était une activité de groupe et j'ai l'esprit de compétition.

Ensuite, nous avons laissé les garçons au karting et nous, nous sommes rentrées faire une petite sieste.

Pour le souper, nous avons commandé des bonnes pizzas pour manger en groupe au gîte et nous avons fait une soirée karaoké.

5. La dernière soirée

Le dernier jeudi soir, nous avons été invités dans le lycée du Restmeur. C'était une soirée spéciale pour les élèves internes dans l'école. Il y avait un groupe de musique bretonne. On nous a servi du cidre en apéro et nous avons mangé des crêpes.

Je n'ai pas aimé cette soirée parce que l'apéro s'est déroulé dehors et j'ai eu froid. Aussi, je trouve que nous n'avons pas eu grand-chose à boire, même du soft, nous n'avons eu qu'un seul verre. Le concert n'a pas duré très longtemps et nous étions à part. Aussi, c'était difficile de parler avec les élèves de l'autre école. Par contre, j'ai mangé une crêpe au sucre et c'était bon.



Illustration 10 : « Photo au lycée du Restmeur »

Après, nous sommes rentrés au gîte et j'ai refait ma valise pour le retour du lendemain.

6. Le retour

Le vendredi, dès 8h30, nous avons pris la route pour retourner vers la Belgique et nous sommes arrivés vers 21h. Nous avons été bloqués dans les bouchons pendant plusieurs heures car les agriculteurs manifestaient contre le prix du carburant.



Illustration 11 : « Photo sur le retour en Belgique »

Au Cefa, nous avons été accueillis avec nos parents dans l'école. Une petite fête a été organisée pour nous et il y avait de quoi boire et manger.

7. Mon avis par rapport à l'expérience vécue

7.1. Positif

J'ai bien aimé ce projet Erasmus car j'adore découvrir des choses et je me suis sentie bien intégrée dans l'équipe dans laquelle j'ai travaillé. Nous avons appris d'autres manières de travailler qu'en Belgique.

Ce qui était bien aussi, c'est que nous ne devons pas payer la nourriture ou quoi que ce soit d'autre.

Le gros plus de ce voyage, c'est d'avoir pris le temps de découvrir la région le weekend et d'avoir fait des activités histoire de se détendre après une semaine de travail.

7.2. Négatif

J'ai trouvé que les 2 semaines étaient longues.

Ce qui a rendu les semaines longues, c'est le fait de travailler 5 jours d'affilée et puis 4 jours d'affilée.